

中铝集团电子招投标平台

操作手册

监标人部分

上海汇招信息技术有限公司

目录

1、进入开标大厅	1
2、对话功能简介	2
3、监标人签名	4

1、进入开标大厅

监标人在【项目管理】菜单的项目跟踪下点击【开标大厅（监标人）】进入开标大厅，选择所监标的标段，进入标室。如下图 1、图 2 和图 3 所示。

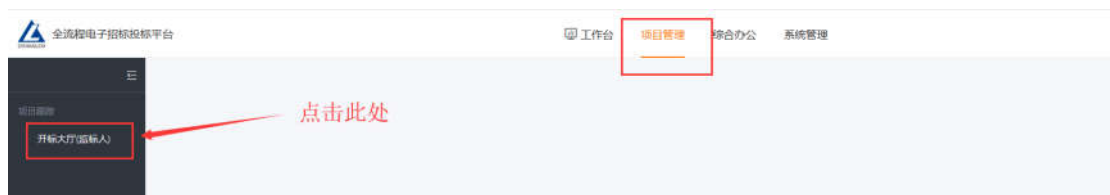


图 1




图 2



图 3

2、对话功能简介

开标过程对话功能介绍：系统支持在开标过程中投标人，监标人项目经理实时对话功能。每个角色在开标过程中在自己的开标大厅页面可进行如下对话选择：

(1) 点击在线聊天，弹出聊天记录框，编辑聊天内容并发送，项目经理、投标人可以看到消息。如图 1，图 2，图 3，图 4 所示：



图 2





图 4

注：开标解密成功前，投标人之间不能相互聊天，投标人说的也只有投标人自己、项目经理和监标人等能看到；开标解密成功后，投标人之间可聊天以及互见聊天记录。

3、监标人签名

解密完成后，待所有投标人签名完成后，监标人使用 CA 进行签名。

如下图所示：



图 5

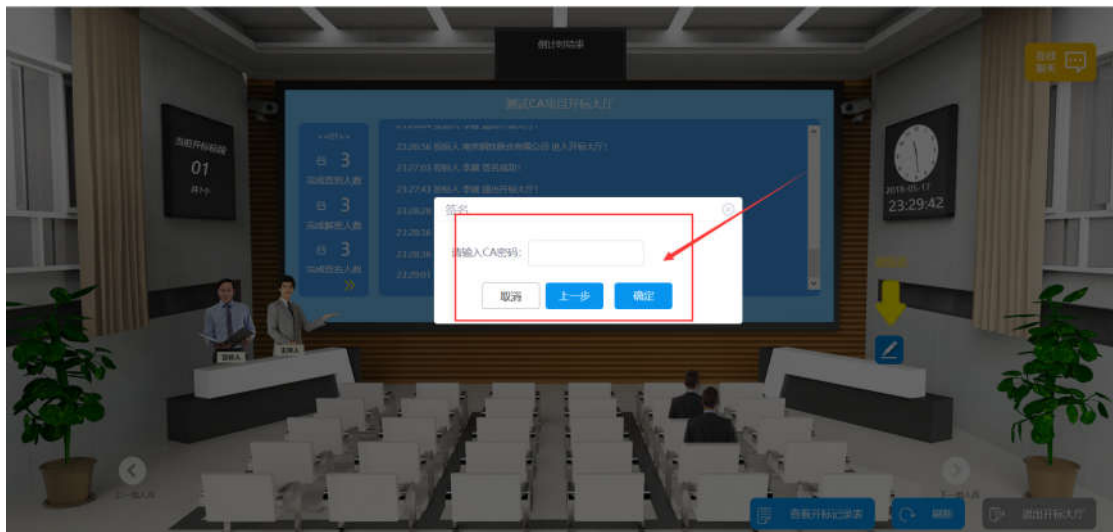


图 6